

Познавательное развитие.
Формирование целостной
картины мира.

Экспериментирование.

Свойства бумаги и ткани.

Презентация подготовлена
воспитателем 3 группы
Сапанюк И.В.

Чтобы помочь малышу закрепить знания о бумаге и ткани, их свойствах и качествах, предложите ему такую игру.

Для игры вам понадобятся: клеёнка или большое полотенце (чтобы защитить стол от воды), маленькое полотенце для вытирания рук, миска с тёплой водой, несколько листов бумаги (10*15см), столько же отрезков ткани (желательно хлопковой) такого же размера, увеличительное стекло (лупа, линза очков), акварельные краски, кисточка, безопасные ножницы.


Посмотреть подобную игру-эксперимент можно по ссылке:

<https://yandex.ru/video/preview/?filmId=344483438244966338&text=%D0%B2%D0%B8%D0%B4%D0%B5%D0%BE+%D1%8D%D0%BA%D1%81%D0%BF%D0%B5%D1%80%D0%B8%D0%BC%D0%B5%D0%BD%D1%82%D1%8B+%D0%B4%D0%BB%D1%8F+%D0%B4%D0%B5%D1%82%D0%B5%D0%B9+%D0%B1%D1%83%D0%BC%D0%B0%D0%B3%D0%B0+%D0%B8+%D1%82%D0%BA%D0%B0%D0%BD%D1%8C&path=wizard&parent-reqid=1587466463683107-1161150397750587194600196-production-app-host-man-web-yp-13&redircnt=1587466516.1>

- Предложите малышу взять в правую руку бумагу, а в левую ткань, потереть их пальчиками, закрыть глаза и «запомнить», какая на ощупь бумага и какая ткань (твёрдая, мягкая).
- Возьмите увеличительное стекло и попробуйте разглядеть волокна бумаги и нити ткани.
- Узнайте, как «разговаривают» бумага и ткань (бумага шуршит, ткань почти не издаёт звуков).
- Разомните в руках бумагу и ткань. Что легче мнётся? Попробуйте расправить, разгладить. Что стало с бумагой, с тканью?
- Раскрасьте бумагу и ткань акварельными красками.
- Опустите в воду ткань, намочите, ополосните от краски, затем отожмите, расправьте. Отстирали ткань? Прочистите то же с листом бумаги. Бумага размокла и стала легко распадаться на кусочки.
- Спросите малыша, что прочнее – бумага или ткань? Что легко рвётся? С помощью какого инструмента можно аккуратно резать ткань и бумагу?

Предложите ребенку посмотреть слайды, назвать и обобщить предметы

Сделано из бумаги




Сделано из ткани



Что лишнее?

(платье сделано из ткани)






Что лишнее?
(ваза сделана из стекла)



Найди одинаковые предметы

(бумажный кораблик)



Сколько предметов из бумаги,

сколько из ткани?

(2 из бумаги, 3 из ткани)

